



KÖMMERLING®



Skyde/kip - dør



Optimal betjeningskomfort...

LODBERG
plastvinduer as

Energivej 17 · 6700 Esbjerg · Tlf. 7512 0344 · Fax 7545 3172
www.lodbergplast.dk · lodberg@lodbergplast.dk

Døren mod klimaets barske side

Vinduer og døre er en vigtig del af din personlige indretning af dit boligmiljø. Vær derfor særlig opmærksom på dine krav til funktion og egenskaber, når du træffer valget af den rigtige skydedør for dig og din bolig.

Bindeledet mellem hus og have

Skyde/kip-terrassedøren er takket være en unik solid konstruktion og høj tæthedegrad særdeles velegnet i facader, som udsættes for selv det hårdeste vejr. Slanke profiler sammen med store glasfelt skaber nærhed mellem boligmiljøet ude og inde.

Denne dørtype er også et godt alternativ, når den gamle hæve/skydedør skal udskiftes.

Den almindeligste dørkonstruktion er et fast og et åbningsfelt, men også andre kombinationer er mulige. Med de mange variationsmuligheder kan døren tilpasses dine ønsker og ejendommens arkitektur.

Høj tæthedsgrad og optimal betjeningskomfort

1. Lukket

Dørens 3-trins funktion betjenes kun med et dørgreb. I lukket tilstand rigles dørrammen på alle fire sider.

2. Skyde-position

Grebet drejes til 3-position og dørrammen stilles parallelt med sidepartiet og kan let og ubesværet skydes til side.

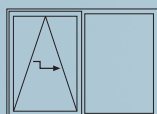
3. Kip-position

Effektiv udluftning uden generende gulvtræk og desuden hindres uønskede besøg af naboens husdyr. Skydefunktionen kan ikke udløses udefra i denne position.

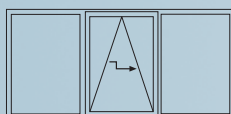
- ▶ Mange åbningsvarianter
- ▶ Stabil stålforstærket profilkonstruktion med fremragende statik for lang levetid
- ▶ Flerkammer-profiler med suverænt god isolering mod varmetab og støj
- ▶ Og så er vedligehold kun vask og smøring af beslag




Åbningsvarianter



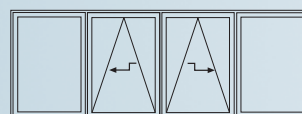
2-fags element med
1 fast felt og
1 skyderamme



3-fags element med
2 faste felt og 1 skyderamme



3-fags element med
1 fast felt og 2 skyderammer



4-fags element med
2 faste felt og 2 skyderammer

EuroFutur dørsystem

– findes i 70 og 120 mm karmdybde med grå tætningslister inde og ude

greenline

profiler af blyfri
hård-PVC stabiliseret
med Calcium/Zink.



Recirkuleringssystem
for genbrug af
hård-PVC



Dansk indsamlings-
og genbrugsordning
for hård-PVC